



ฟังก์ชันนาย เลข

ฟังก์ชันนาย เลข

ปุ่มฟังก์ชันเครื่องนาย

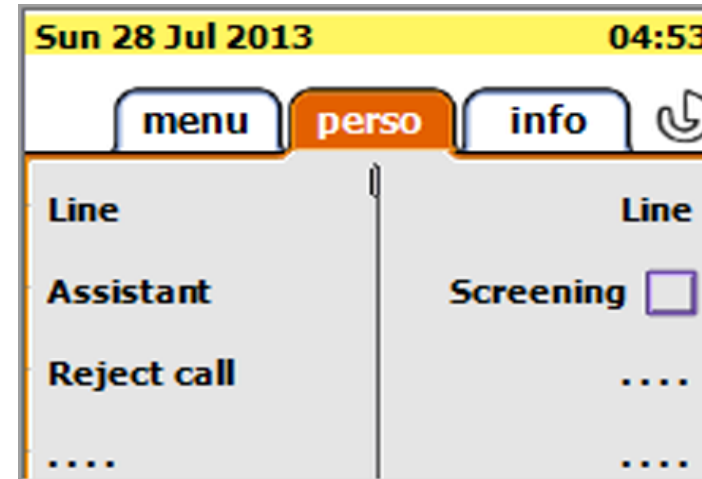
ปุ่มการใช้งานสำหรับเครื่องนายแสดงดังภาพ

- Line 1,2 ใช้สำหรับการโทรเข้าหรือโทรออก
- Assistance ใช้สำหรับการเรียกไปหาเบอร์เลข และแสดงสถานะการใช้งานที่เครื่องเลข
- Screening ใช้สำหรับกรองสายเรียกเข้าโดยเลขเลข เลขสามารถติดต่อและโอนสายให้นายได้
- Reject call ใช้งานกรณีต้องการปฏิเสธการรับสายเรียกเข้า สายจะโยนไปเครื่อง



ปุ่มฟังก์ชันเครื่องนาย

เมื่อนายไม่ต้องการรับสายให้กดที่ปุ่ม Screening สายเรียกเข้าเครื่องนายทุกสายจะต้องผ่านเครื่องเลข เครื่องโทรศัพท์เลขสามารถที่จะโอนกลับมาหานายได้ ต้องการยกเลิก Screening ให้กดที่ปุ่มเดิมอีกครั้ง สายที่เรียกเข้าก็จะโทรเข้าเครื่องนายปกติ

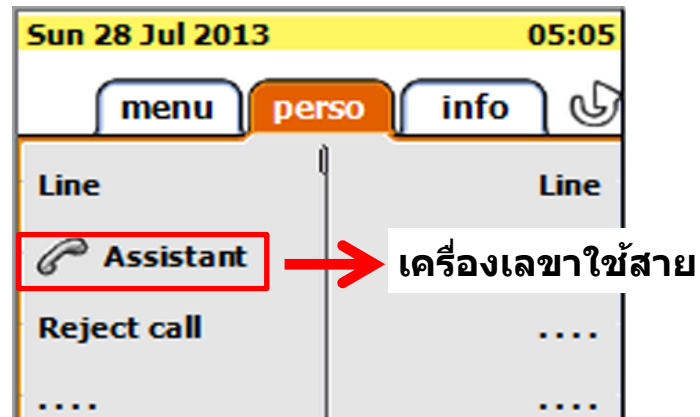
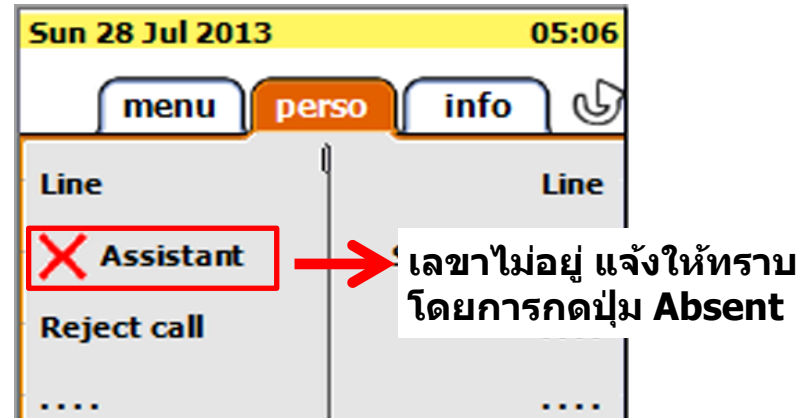


ใช้งาน Screening

ไม่ใช้งาน

ปุ่มฟังก์ชันเครื่องนาย

สถานะแสดงที่เครื่องโทรศัพท์นายสามารถบอกสถานะของเครื่องโทรศัพท์เลขได้ดังนี้




ปุ่มฟังก์ชันเครื่องนาย

Reject call

เมื่อไม่ต้องการรับสาย สามารถกดปุ่ม “Reject call” เพื่อให้สายไปดังที่เครื่องโทรศัพท์เลขา
วิธีการใช้แสดงต่อไปนี้

ขณะที่สายเรียกเข้าอยู่ให้กดปุ่มย้อนกลับ  ต่อจากนั้นกดปุ่ม “Reject call”




ปุ่มฟังก์ชันเครื่องเลข

ปุ่มการใช้งานสำหรับเครื่องเลขแสดงดังภาพ

Line 1,2 ใช้สำหรับการโทรเข้าหรือโทรออก

Boss ใช้สำหรับการเรียกไปหาเบอร์นาย และแสดงสถานะการใช้งานที่เครื่องนาย หากเครื่องนายใช้งาน Screening หรือมีการใช้สาย LED สีเขียวที่ปุ่มจะสว่าง

Absent ใช้งานกรณีที่เลขไม่อยู่ เมื่อเปิดใช้งานมีไฟกระพริบที่ปุ่ม ดังนั้นสายเรียกเข้าเครื่อง นายจะกลับไปดังที่เครื่องนายถึงแม้ว่าจะ Screening อยู่ก็ตาม จึงไม่พลาดการติดต่อ



โอนสายให้นาย

ขณะสนทนาอยู่ให้กดปุ่ม "Boss" จากนั้นกดปุ่ม



Transfer